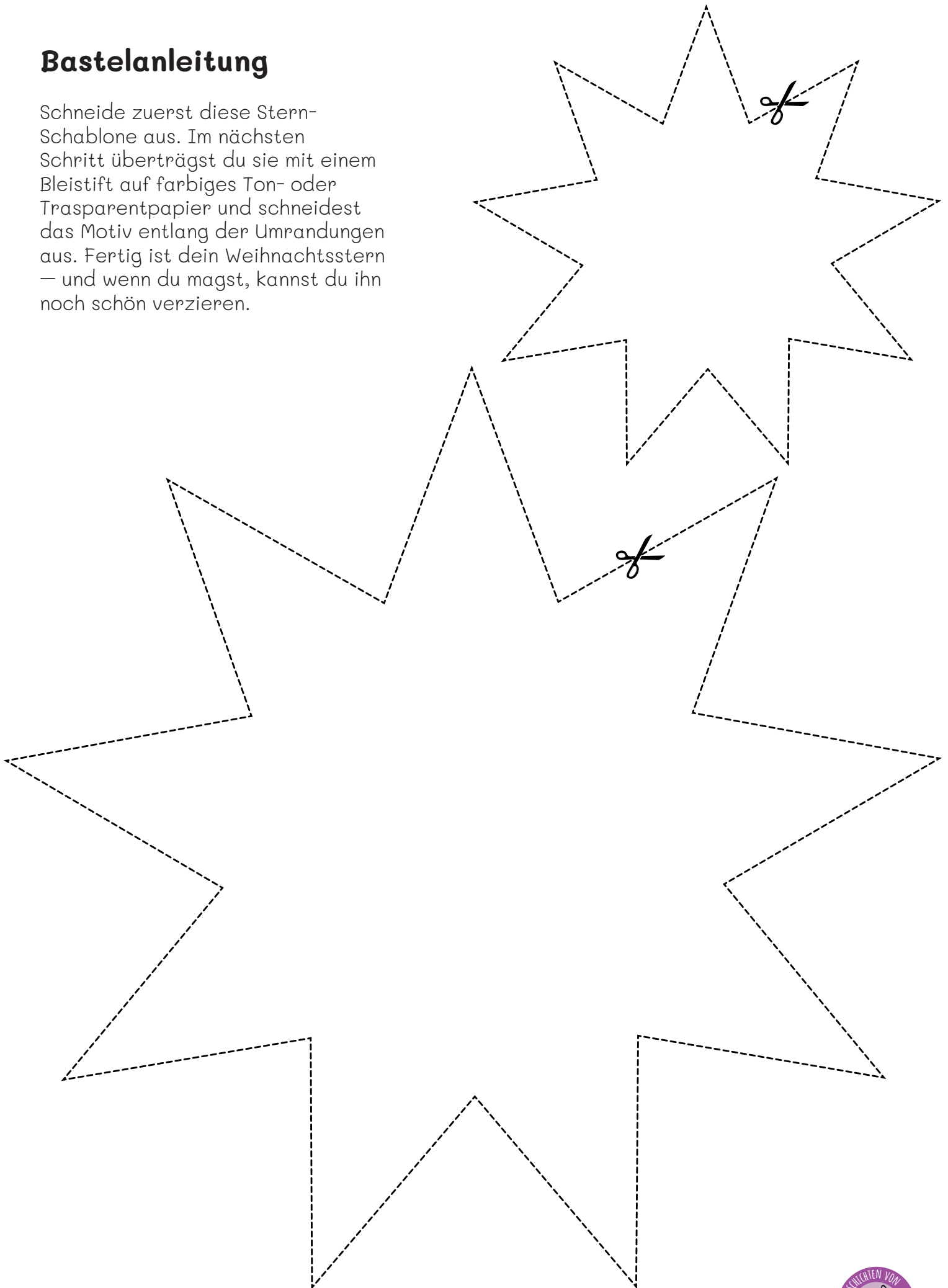


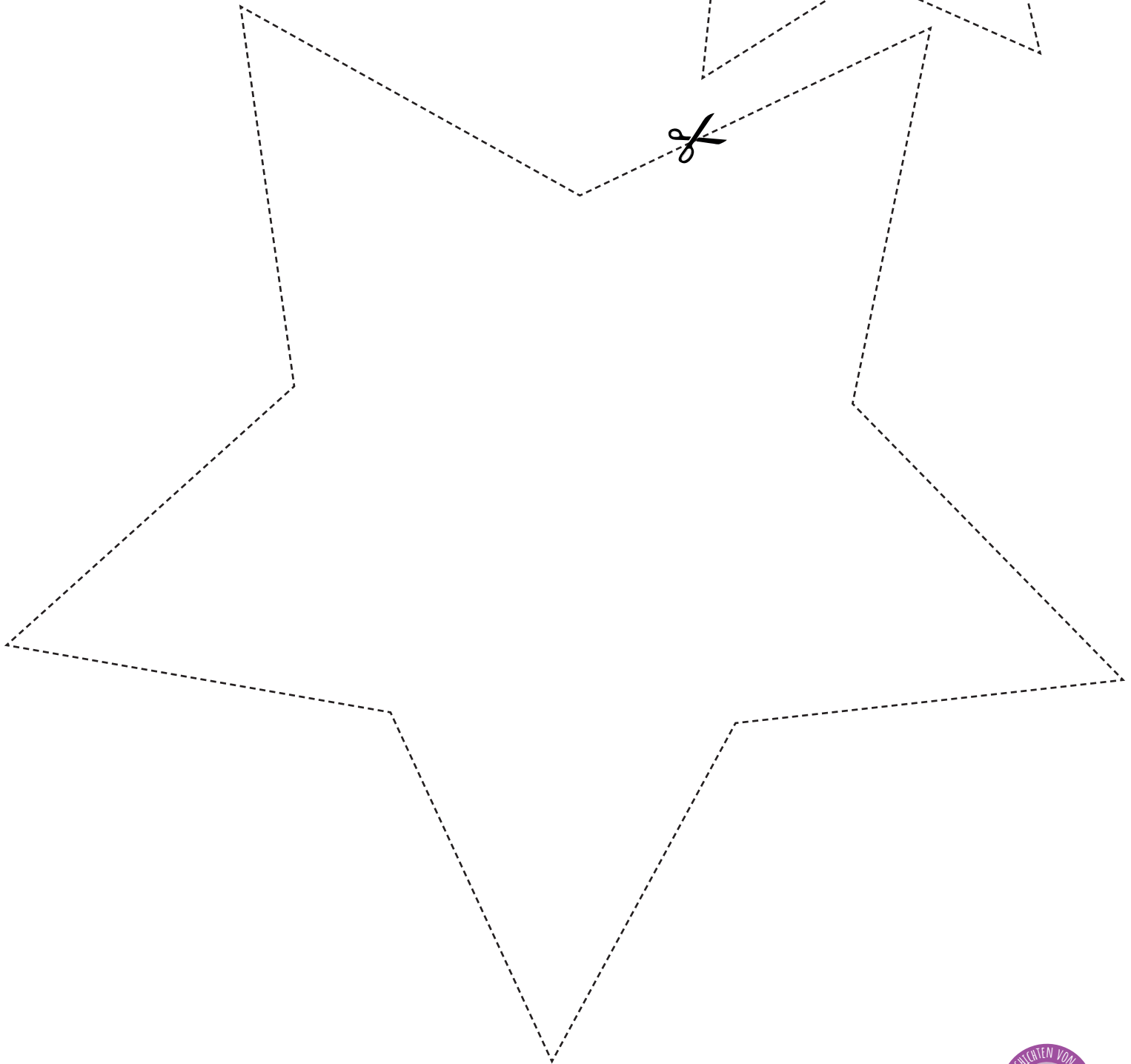

Bastelanleitung

Schneide zuerst diese Stern-Schablone aus. Im nächsten Schritt überträgst du sie mit einem Bleistift auf farbiges Ton- oder Transparentpapier und schneidest das Motiv entlang der Umrandungen aus. Fertig ist dein Weihnachtsstern – und wenn du magst, kannst du ihn noch schön verzieren.



Bastelanleitung

Schneide zuerst diese Stern-Schablone aus. Im nächsten Schritt überträgst du sie mit einem Bleistift auf farbiges Ton- oder Transparentpapier und schneidest das Motiv entlang der Umrandungen aus. Fertig ist dein Weihnachtsstern – und wenn du magst, kannst du ihn noch schön verzieren.



Bastelanleitung

Schneide zuerst diese Stern-Schablone aus. Im nächsten Schritt überträgst du sie mit einem Bleistift auf farbiges Ton- oder Transparentpapier und schneidest das Motiv entlang der Umrandungen aus. Fertig ist dein Weihnachtsstern – und wenn du magst, kannst du ihn noch schön verzieren.

